



# สรุปสถานการณ์ให้บริการฉีดวัคซีนโควิด 19

ประจำวันเสาร์ที่ 28 พฤษภาคม 2565

(ข้อมูล ณ วันที่ 27 พฤษภาคม 2565 เวลา 18.00 น.)





# สรุปผลการให้บริการฉีดวัคซีนโควิด 19 ประจำวันเสาร์ที่ 28 พฤษภาคม 2565

(ข้อมูล ณ วันที่ 27 พฤษภาคม 2565 เวลา 18.00 น.)

จำนวนผู้ได้รับวัคซีน		เพิ่มขึ้นวันนี้		ตั้งแต่วันที่ 28 กุมภาพันธ์ 2564		จำแนกตามบริษัทผู้ผลิต					
		เพิ่มขึ้น	+	175,622	โดส	สะสม	137,276,732	โดส	บริษัท	จำนวน	
จำแนก รายเข็ม และ ชนิดวัคซีน	<b>เข็มที่ 1</b>	รายใหม่	+	<b>21,752</b>	ราย	สะสม	<b>56,697,450</b>	ราย	Sinovac	26,527,307	โดส
	Sinovac			133			22,921,943				
	AstraZeneca			972			14,062,936		AstraZeneca	48,524,706	โดส
	Sinopharm			86			7,576,894				
	Pfizer			20,149			11,338,840		Sinopharm	14,852,210	โดส
	Moderna			412			796,837				
<b>เข็มที่ 2</b>	รายใหม่	+	<b>58,523</b>	ราย	สะสม	<b>52,534,842</b>	ราย	Pfizer	41,294,996	โดส	
Sinovac			15			3,605,364					
AstraZeneca			1,289			28,639,659		Moderna	6,077,513	โดส	
Sinopharm			92			7,275,316					
Pfizer			56,808			12,083,857					
Moderna			319			930,646					
<b>เข็มที่ 3 ขึ้นไป</b>	รายใหม่	+	<b>95,347</b>	ราย	สะสม	<b>28,044,440</b>	ราย				
Sinovac			0			0					
AstraZeneca			4,083			5,822,111					
Sinopharm			0			0					
Pfizer			81,853			17,872,299					
Moderna			9,411			4,350,030					
<b>จำนวนผู้ที่ได้รับ</b>	<b>1 เข็ม</b>		<b>56,697,450</b>	ราย	<b>2 เข็ม</b>	<b>52,534,842</b>	ราย	<b>3 เข็ม ขึ้นไป</b>	<b>28,044,440</b>	ราย	
<b>ร้อยละ ผู้ที่ได้รับวัคซีน</b>			<b>81.5</b>			<b>75.5</b>			<b>40.3</b>		

\*หมายเหตุ: รายงานการฉีดวัคซีนโควิด 19 ในฐานข้อมูล MOPH IC เพิ่มขึ้น 175,622 ราย แยกเป็นการฉีดวัคซีนวันนี้ ณ เวลา 18.00 น. จำนวน 7,895 ราย และรายงานย้อนหลังจากหน่วยบริการ

ในวันนี้ จำนวน 167,727 คน ทั้งนี้ได้ปรับฐานประชากร ปี 2565 ตามมติการประชุม ศบค. เป็นจำนวน 69,556,204 คน

\*\* อยู่ระหว่างปรับปรุงฐานข้อมูล



ที่มา: กระทรวงสาธารณสุข

ข้อมูล ณ วันที่ 27 พฤษภาคม 2565 เวลา 18.00 น.





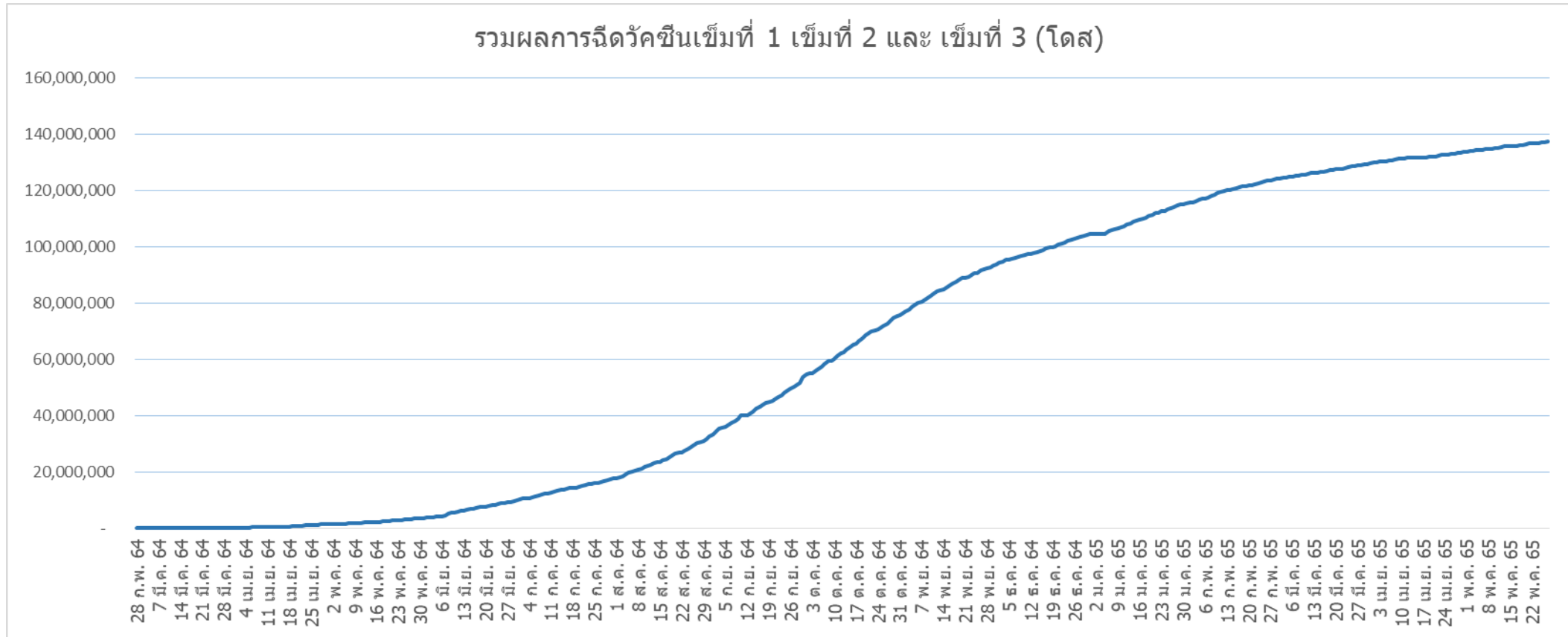
# ผลการให้บริการวัคซีนโควิด 19 ในกลุ่มเป้าหมายหลัก

กลุ่มเป้าหมายหลัก เดือนพฤษภาคม 2565	จำนวน เป้าหมาย (คน)	เข็มที่ 1 (โดส)	เพิ่มขึ้นวันนี้	เข็มที่ 2 (โดส)	เพิ่มขึ้นวันนี้	เข็มที่ 3 (โดส)	เพิ่มขึ้นวันนี้
ผู้ที่มีอายุ 60 ปีขึ้นไป 	12,704,543	10,717,323	1,298	10,195,467	2,467	5,596,387	19,708
ความครอบคลุม (ร้อยละ)		84.4		80.3		44.1	
ผู้ที่มีอายุ 5 – 11 ปี 	5,150,082	2,992,906	14,565	1,602,212	45,596	-	-
ความครอบคลุม (ร้อยละ)		58.1		31.1		-	

ที่มา : ฐานข้อมูลการฉีดวัคซีนกระทรวงสาธารณสุข (MOPH Immunization Center) และกองดิจิทัลเพื่อการควบคุมโรค  
หมายเหตุ : อยู่ระหว่างปรับปรุงการประมวลผลข้อมูลประชากรรายกลุ่มย่อย



# จำนวนผู้ที่ได้รับวัคซีนโควิด 19 เข็มที่ 1 เข็มที่ 2 และเข็มที่ 3 (วันที่ 28 ก.พ. 64 – 27 พ.ค. 65)



ที่มา : ฐานข้อมูลการฉีดวัคซีนกระทรวงสาธารณสุข (MOPH Immunization Center)



Thank you

